



Gebäudeenergiebericht

Sozialunterkünfte 2016-2024

Fertiggestellt von

Zentrales Gebäudemanagement der Stadt Moers

Funktionsmanagement 2 – Technische Gebäudeausrüstung / Energiemanagement

Enes Özkılıç

Wittfeldstr.34

47441 Moers

Bildnachweis

Titelbild: Zentrales Gebäudemanagement der Stadt Moers

Inhalt

Inhalt	3
Energiebericht - SU Asberger Straße 116/118	4
Energiebericht - SU Essenbergerstraße 104 - 106a	10
Energiebericht - SU Filder Straße 298 - 304	16
Energiebericht - SU Franz-Haniel-Straße 7 - 11	22
Energiebericht - SU Genend (Carl-Zeiss-Str.13)	28
Energiebericht - SU Rheinhausener Straße 56 - 58	31

Einheitenberichte

Energiebericht - SU Asberger Straße 116/118

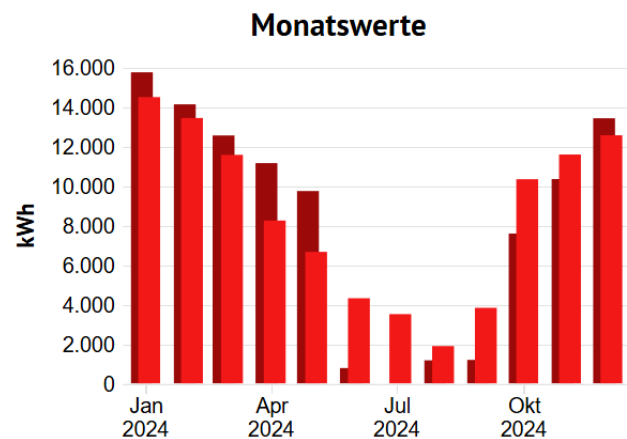
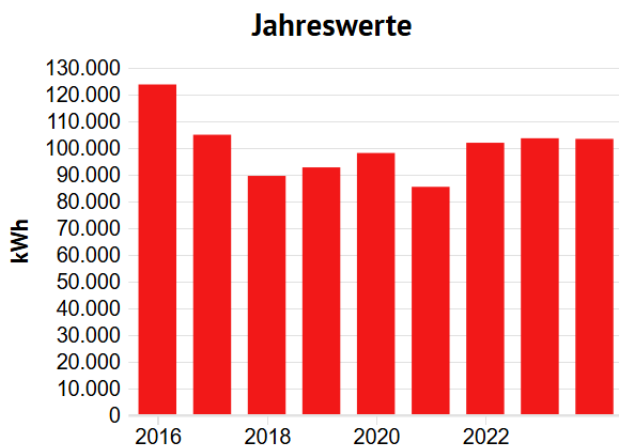
Stand: 04.12.2025
 Adresse: Asberger Straße 118
 47441 Moers
 Wetterstation: Moers
 Ende des Betrachtungszeitraums: 31.12.2024

Energiefaktoren

beheizbare Bruttogrundfläche (BGFE): 388,00 m²

Wärme (Gt)

Verbrauchswerte



Jahreswerte, 14103 SU Asberger Straße 116/118, Wärme (Gt), alle Medien...
 ■ Verbrauch bzw. Wert

Monatswerte, 14103 SU Asberger Straße 116/118, Wärme (Gt), alle Medien...
 ■ Verbrauch bzw. Wert (Jan. 2024 - Dez. 2024)
 ■ Verbrauch bzw. Wert (Jan. 2023 - Dez. 2023)

Tabelle: 14103 SU Asberger Straße 116/118, alle Medien, Wärme (Gt), Ist- oder Vorhersagewert

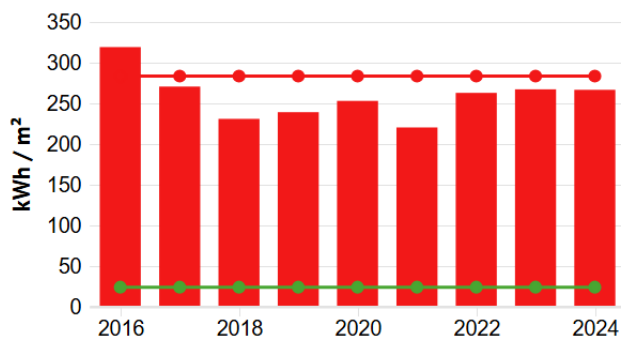
	2016	2017	2018	2019	2020	2021	2022	2023	2024
Verbrauch bzw. Wert, MWh									
Witterungsbereinigt(Ja)	123,608	104,820	89,447	92,629	98,002	85,359	101,819	103,508	103,277
Witterungsbereinigt(Nein)	122,200	99,900	82,700	85,700	84,306	87,243	89,248	89,932	87,929

Tabelle: 14103 SU Asberger Straße 116/118, alle Medien, Wärme (Gt), Ist- oder Vorhersagewert

	Jan	Feb	Mrz	Apr	Mai	Jun	Jul	Aug	Sep	Okt	Nov	Dez
Verbrauch bzw. Wert												
Witterungsbereinigt(Ja), MWh												
2023	15,750	14,131	12,556	11,157	9,745	0,792	0,000	1,184	1,206	7,595	10,351	13,425
2024	14,496	13,439	11,575	8,253	6,669	4,323	3,520	1,905	3,839	10,343	11,592	12,565
Witterungsbereinigt(Nein), MWh												
2023	13,784	11,891	11,813	13,799	8,539	0,792	0,000	1,184	1,206	4,932	10,414	11,579
2024	14,165	9,437	8,976	7,379	2,446	4,323	3,520	1,905	3,839	7,896	12,031	12,011

Kennwerte

Verbrauchskennwerte



Jahreswerte, 14103 SU Asberger Straße 116/118, Wärme (Gt)

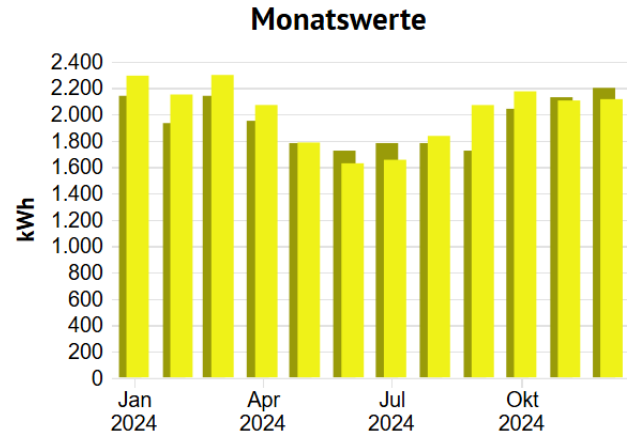
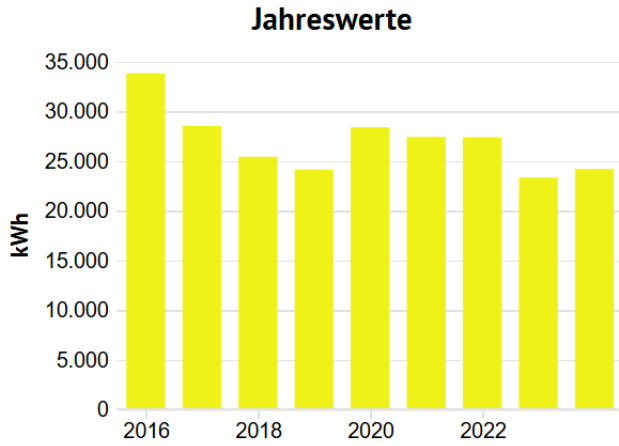
- (Verbrauch bzw. Wert (alle Medien, witterungsbereinigt) / Energiefa...
- Vergleichswert aus Klassifikation (Vergleichswert, beheizbare Brutto...
- Vergleichswert aus Klassifikation (Unteres Quartilsmittel, beheizbar...

Tabelle: 14103 SU Asberger Straße 116/118, Wärme (Gt)

	2016	2017	2018	2019	2020	2021	2022	2023	2024
Grundrechenarten, Energiefaktor für Kennwert, Verbrauch bzw. Wert, Witterungsbereinigt(Ja), Witterungsbereinigt(Nein), Ist- oder Vorhersagewert, alle Medien, /, kWh/m²									
	318,577	270,154	230,532	238,734	252,583	219,997	262,421	266,773	266,179
Vergleichswert aus Klassifikation, kWh/m²									
Vergleichswert	283,000	283,000	283,000	283,000	283,000	283,000	283,000	283,000	283,000
Unteres Quartilsmittel	24,000	24,000	24,000	24,000	24,000	24,000	24,000	24,000	24,000

Strom

Verbrauchswerte



Jahreswerte, 14103 SU Asberger Straße 116/118, Strom, alle Medien, Ist-...
■ Verbrauch bzw. Wert

Monatswerte, 14103 SU Asberger Straße 116/118, Strom, alle Medien, Is...
■ Verbrauch bzw. Wert (Jan. 2024 - Dez. 2024)
■ Verbrauch bzw. Wert (Jan. 2023 - Dez. 2023)

Tabelle: 14103 SU Asberger Straße 116/118, alle Medien, Strom, Ist- oder Vorhersagewert

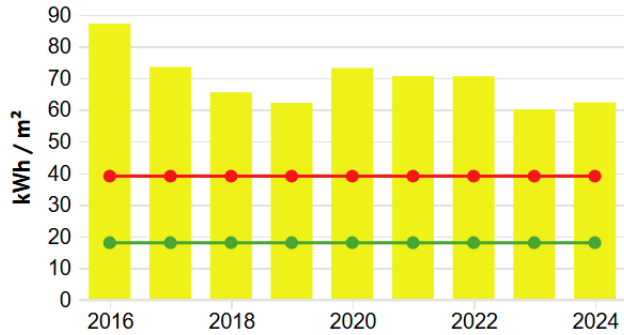
	2016	2017	2018	2019	2020	2021	2022	2023	2024
Verbrauch bzw. Wert, MWh									
	33,800	28,500	25,400	24,100	28,371	27,391	27,366	23,310	24,163

Tabelle: 14103 SU Asberger Straße 116/118, alle Medien, Strom, Ist- oder Vorhersagewert

	Jan	Feb	Mrz	Apr	Mai	Jun	Jul	Aug	Sep	Okt	Nov	Dez
Verbrauch bzw. Wert, MWh												
2023	2,139	1,932	2,139	1,949	1,780	1,723	1,780	1,780	1,723	2,040	2,128	2,199
2024	2,292	2,149	2,297	2,069	1,784	1,627	1,653	1,834	2,069	2,173	2,103	2,113

Kennwerte

Verbrauchskennwerte



Jahreswerte, 14103 SU Asberger Straße 116/118, Strom

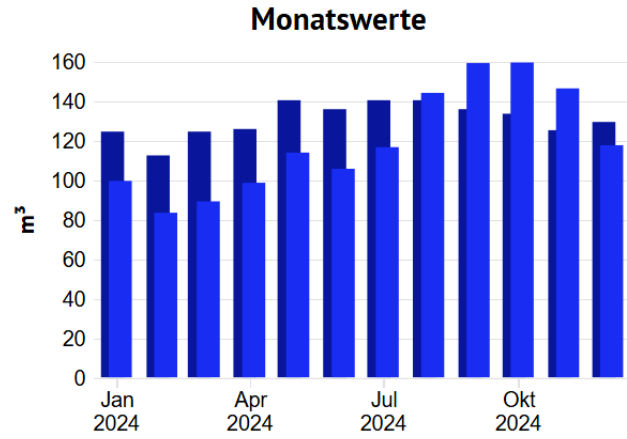
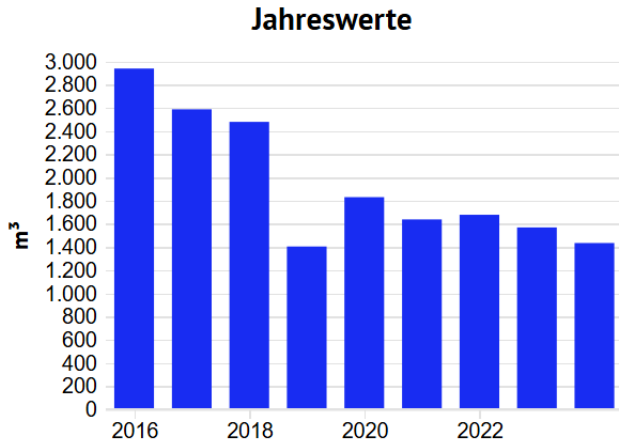
- (Verbrauch bzw. Wert (alle Medien) / Energiefaktor für Kennwert)(be...)
- Vergleichswert aus Klassifikation (Vergleichswert, beheizbare Brutt...)
- Vergleichswert aus Klassifikation (Unteres Quartilsmittel, beheizbar...)

Tabelle: 14103 SU Asberger Straße 116/118, Strom

	2016	2017	2018	2019	2020	2021	2022	2023	2024
Grundrechenarten, Energiefaktor für Kennwert, Verbrauch bzw. Wert, Ist- oder Vorhersagewert, alle Medien, /, Witterungsbereinigt(Nein), kWh/m²									
	87,113	73,454	65,464	62,113	73,121	70,596	70,530	60,079	62,275
Vergleichswert aus Klassifikation, kWh/m²									
Vergleichswert	39,000	39,000	39,000	39,000	39,000	39,000	39,000	39,000	39,000
Unteres Quartilsmittel	18,000	18,000	18,000	18,000	18,000	18,000	18,000	18,000	18,000

Wasser

Verbrauchswerte



Jahreswerte, 14103 SU Asberger Straße 116/118, Wasser, alle Medien, Is...
■ Verbrauch bzw. Wert

Monatswerte, 14103 SU Asberger Straße 116/118, Wasser, alle Medien, I...
■ Verbrauch bzw. Wert (Jan. 2024 - Dez. 2024)
■ Verbrauch bzw. Wert (Jan. 2023 - Dez. 2023)

Tabelle: 14103 SU Asberger Straße 116/118, alle Medien, Wasser, Ist- oder Vorhersagewert

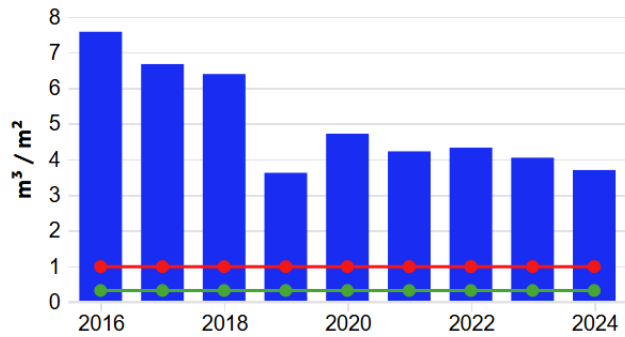
	2016	2017	2018	2019	2020	2021	2022	2023	2024
Verbrauch bzw. Wert, m³									
	2.938,0	2.586,4	2.478,1	1.403,5	1.829,0	1.637,0	1.677,0	1.567,9	1.433,5

Tabelle: 14103 SU Asberger Straße 116/118, alle Medien, Wasser, Ist- oder Vorhersagewert

	Jan	Feb	Mrz	Apr	Mai	Jun	Jul	Aug	Sep	Okt	Nov	Dez
Verbrauch bzw. Wert, m³												
2023	124,476	112,430	124,476	125,791	140,345	135,818	140,345	140,345	135,818	133,518	125,181	129,354
2024	99,554	83,439	89,194	98,615	113,872	105,665	116,614	144,044	159,131	159,417	146,327	117,597

Kennwerte

Verbrauchskennwerte



Jahreswerte, 14103 SU Asberger Straße 116/118, Wasser

- (Verbrauch bzw. Wert (alle Medien) / Energiefaktor für Kennwert)(be...)
- Vergleichswert aus Klassifikation (Vergleichswert, beheizbare Brutt...)
- Vergleichswert aus Klassifikation (Unteres Quartilmittel, beheizbar...)

Tabelle: 14103 SU Asberger Straße 116/118, Wasser

	2016	2017	2018	2019	2020	2021	2022	2023	2024
Grundrechenarten, Energiefaktor für Kennwert, Verbrauch bzw. Wert, Ist- oder Vorhersagewert, alle Medien, /, Witterungsbereinigt(Nein), m³/m²									
	7,572	6,666	6,387	3,617	4,714	4,219	4,322	4,041	3,695
Vergleichswert aus Klassifikation, m³/m²									
Vergleichswert	0,985	0,985	0,985	0,985	0,985	0,985	0,985	0,985	0,985
Unteres Quartilmittel	0,316	0,316	0,316	0,316	0,316	0,316	0,316	0,316	0,316

Energiebericht - SU Essenbergerstraße 104 - 106a

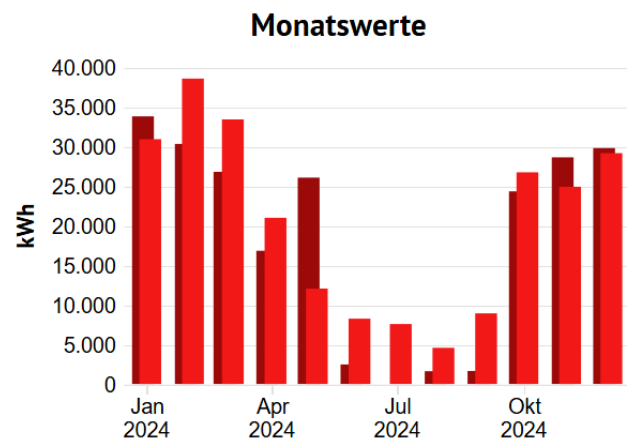
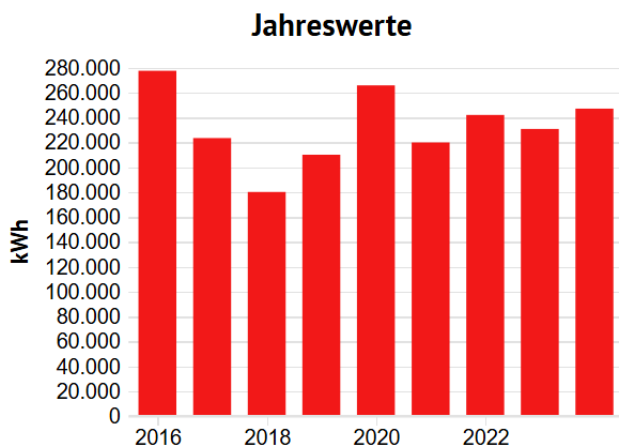
Stand: 04.12.2025
 Adresse: Essenbergerstraße 106a
 47443 Moers
 Wetterstation: Moers
 Ende des Betrachtungszeitraums: 31.12.2024

Energiefaktoren

beheizbare Bruttogrundfläche (BGFE): 776,00 m²

Wärme (Gt)

Verbrauchswerte



Jahreswerte, 14105 SU Essenbergerstraße 104 - 106a, Wärme (Gt), alle M...
 Verbrauch bzw. Wert
 Monatswerte, 14105 SU Essenbergerstraße 104 - 106a, Wärme (Gt), alle ...
 Verbrauch bzw. Wert (Jan. 2024 - Dez. 2024)
 Verbrauch bzw. Wert (Jan. 2023 - Dez. 2023)

Tabelle: 14105 SU Essenbergerstraße 104 - 106a, alle Medien, Wärme (Gt), Ist- oder Vorhersagewert

	2016	2017	2018	2019	2020	2021	2022	2023	2024
Verbrauch bzw. Wert, MWh									
Witterungsbereinigt(Ja)	277,359	223,280	179,975	209,901	265,630	219,757	241,867	230,626	246,928
Witterungsbereinigt(Nein)	274,200	212,800	166,400	194,200	228,507	224,607	212,005	200,378	210,231

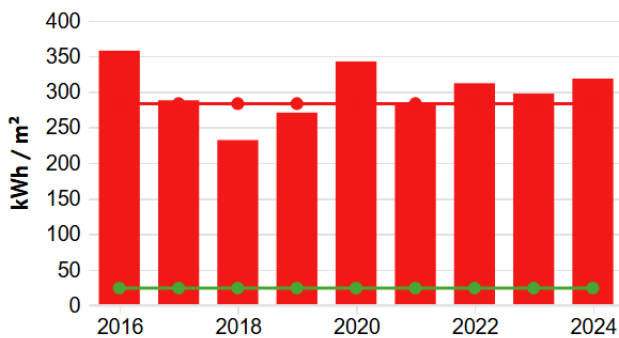
Tabelle: 14105 SU Essenbergerstraße 104 - 106a, alle Medien, Wärme (Gt), Ist- oder Vorhersagewert

	Jan	Feb	Mrz	Apr	Mai	Jun	Jul	Aug	Sep	Okt	Nov	Dez
Verbrauch bzw. Wert												
Witterungsbereinigt(Ja), MWh												
2023	33,830	30,353	26,832	16,865	26,098	2,517	0,000	1,665	1,696	24,365	28,658	29,827
2024	30,949	38,594	33,444	21,027	12,096	8,295	7,619	4,618	8,965	26,767	24,945	29,184

	Jan	Feb	Mrz	Apr	Mai	Jun	Jul	Aug	Sep	Okt	Nov	Dez
Witterungsbereinigt(Nein), MWh												
2023	29,607	25,542	25,245	20,859	22,867	2,517	0,000	1,665	1,696	15,822	28,832	25,726
2024	30,242	27,102	25,935	18,801	4,436	8,295	7,619	4,618	8,965	20,435	25,888	27,896

Kennwerte

Verbrauchskennwerte



Jahreswerte, 14105 SU Essenbergerstraße 104 - 106a, Wärme (Gt)

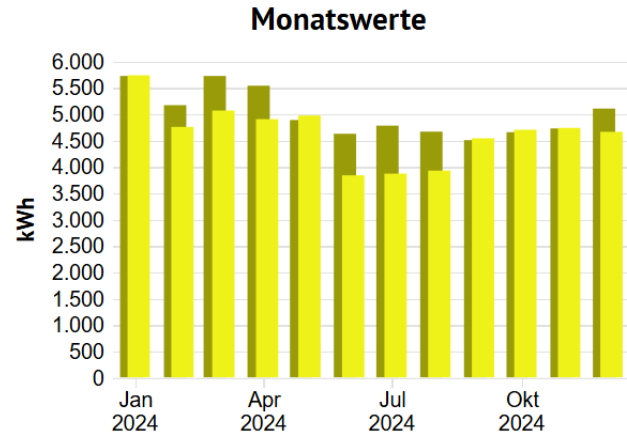
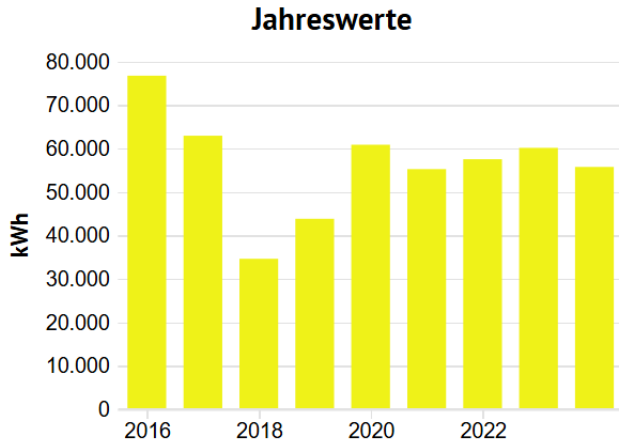
- (Verbrauch bzw. Wert (alle Medien, witterungsbereinigt) / Energiefakt...
- Vergleichswert aus Klassifikation (Vergleichswert, beheizbare Brutt...
- Vergleichswert aus Klassifikation (Unteres Quartilsmittel, beheizbar...

Tabelle: 14105 SU Essenbergerstraße 104 - 106a, Wärme (Gt)

	2016	2017	2018	2019	2020	2021	2022	2023	2024
Grundrechenarten, Energiefaktor für Kennwert, Verbrauch bzw. Wert, Witterungsbereinigt(Ja), Witterungsbereinigt(Nein), Ist- oder Vorhersagewert, alle Medien, /, kWh/m²									
	357,422	287,732	231,926	270,491	342,307	283,192	311,685	297,199	318,207
Vergleichswert aus Klassifikation, kWh/m²									
Vergleichswert	283,000	283,000	283,000	283,000	283,000	283,000	283,000	283,000	283,000
Unteres Quartilsmittel	24,000	24,000	24,000	24,000	24,000	24,000	24,000	24,000	24,000

Strom

Verbrauchswerte



Jahreswerte, 14105 SU Essenbergerstraße 104 - 106a, Strom, alle Medien...
■ Verbrauch bzw. Wert

Monatswerte, 14105 SU Essenbergerstraße 104 - 106a, Strom, alle Medien...
■ Verbrauch bzw. Wert (Jan. 2024 - Dez. 2024)
■ Verbrauch bzw. Wert (Jan. 2023 - Dez. 2023)

Tabelle: 14105 SU Essenbergerstraße 104 - 106a, alle Medien, Strom, Ist- oder Vorhersagewert

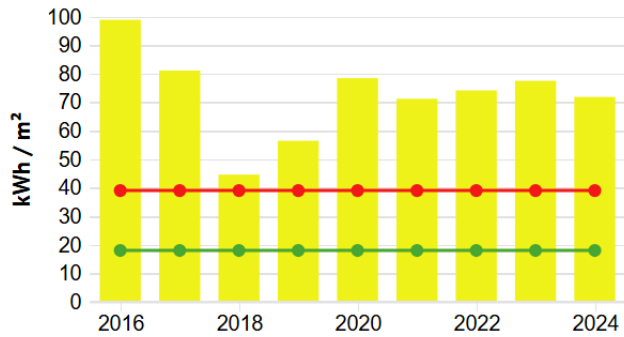
	2016	2017	2018	2019	2020	2021	2022	2023	2024
Verbrauch bzw. Wert, MWh									
	76,700	62,900	34,600	43,800	60,828	55,218	57,497	60,107	55,720

Tabelle: 14105 SU Essenbergerstraße 104 - 106a, alle Medien, Strom, Ist- oder Vorhersagewert

	Jan	Feb	Mrz	Apr	Mai	Jun	Jul	Aug	Sep	Okt	Nov	Dez
Verbrauch bzw. Wert, MWh												
2023	5,723	5,169	5,723	5,538	4,887	4,626	4,781	4,667	4,506	4,656	4,728	5,104
2024	5,735	4,757	5,067	4,904	4,973	3,839	3,870	3,928	4,541	4,703	4,738	4,664

Kennwerte

Verbrauchskennwerte



Jahreswerte, 14105 SU Essenbergerstraße 104 - 106a, Strom

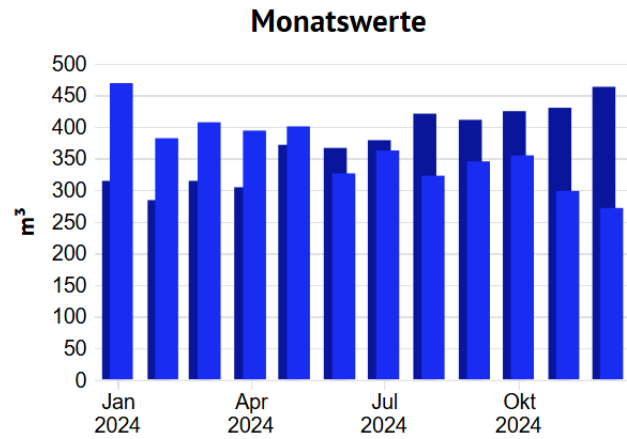
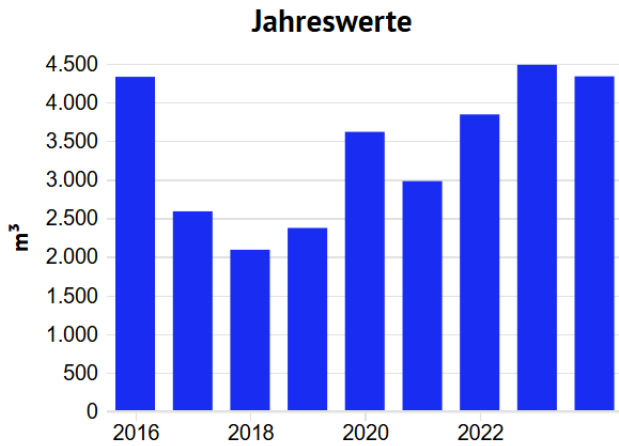
- (Verbrauch bzw. Wert (alle Medien) / Energiefaktor für Kennwert)(be...)
- Vergleichswert aus Klassifikation (Vergleichswert, beheizbare Brutt...)
- Vergleichswert aus Klassifikation (Unteres Quartilsmittel, beheizbar...)

Tabelle: 14105 SU Essenbergerstraße 104 - 106a, Strom

	2016	2017	2018	2019	2020	2021	2022	2023	2024
Grundrechenarten, Energiefaktor für Kennwert, Verbrauch bzw. Wert, Ist- oder Vorhersagewert, alle Medien, /, Witterungsbereinigt(Nein), kWh/m²									
	98,840	81,057	44,588	56,443	78,387	71,157	74,094	77,458	71,804
Vergleichswert aus Klassifikation, kWh/m²									
Vergleichswert	39,000	39,000	39,000	39,000	39,000	39,000	39,000	39,000	39,000
Unteres Quartilsmittel	18,000	18,000	18,000	18,000	18,000	18,000	18,000	18,000	18,000

Wasser

Verbrauchswerte



Jahreswerte, 14105 SU Essenbergerstraße 104 - 106a, Wasser, alle Medien...
■ Verbrauch bzw. Wert

Monatswerte, 14105 SU Essenbergerstraße 104 - 106a, Wasser, alle Medien...
■ Verbrauch bzw. Wert (Jan. 2024 - Dez. 2024)
■ Verbrauch bzw. Wert (Jan. 2023 - Dez. 2023)

Tabelle: 14105 SU Essenbergerstraße 104 - 106a, alle Medien, Wasser, Ist- oder Vorhersagewert

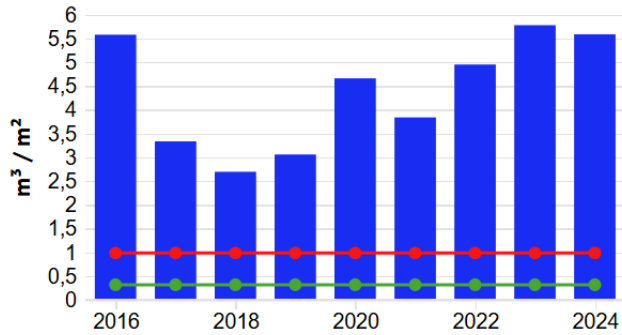
	2016	2017	2018	2019	2020	2021	2022	2023	2024
Verbrauch bzw. Wert, m³									
	4.326,0	2.586,1	2.089,3	2.371,3	3.614,0	2.976,2	3.839,4	4.481,4	4.332,0

Tabelle: 14105 SU Essenbergerstraße 104 - 106a, alle Medien, Wasser, Ist- oder Vorhersagewert

	Jan	Feb	Mrz	Apr	Mai	Jun	Jul	Aug	Sep	Okt	Nov	Dez
Verbrauch bzw. Wert, m³												
2023	314,317	283,899	314,317	304,177	371,277	366,355	378,567	420,514	410,759	424,451	429,794	462,929
2024	468,735	381,763	406,881	393,756	400,400	326,094	362,362	322,438	345,094	354,628	298,385	271,474

Kennwerte

Verbrauchskennwerte



Jahreswerte, 14105 SU Essenbergerstraße 104 - 106a, Wasser

- (Verbrauch bzw. Wert (alle Medien) / Energiefaktor für Kennwert)(be...)
- Vergleichswert aus Klassifikation (Vergleichswert, beheizbare Brutt...)
- Vergleichswert aus Klassifikation (Unteres Quartilsmittel, beheizbar...)

Tabelle: 14105 SU Essenbergerstraße 104 - 106a, Wasser

	2016	2017	2018	2019	2020	2021	2022	2023	2024
Grundrechenarten, Energiefaktor für Kennwert, Verbrauch bzw. Wert, Ist- oder Vorhersagewert, alle Medien, /, Witterungsbereinigt(Nein), m³/m²									
	5,575	3,333	2,692	3,056	4,657	3,835	4,948	5,775	5,582
Vergleichswert aus Klassifikation, m³/m²									
Vergleichswert	0,985	0,985	0,985	0,985	0,985	0,985	0,985	0,985	0,985
Unteres Quartilsmittel	0,316	0,316	0,316	0,316	0,316	0,316	0,316	0,316	0,316

Energiebericht - SU Filder Straße 298 - 304

Stand: 04.12.2025
 Adresse: Filder Straße 298
 47447 Moers
 Wetterstation: Moers
 Ende des Betrachtungszeitraums: 31.12.2024

Energiefaktoren

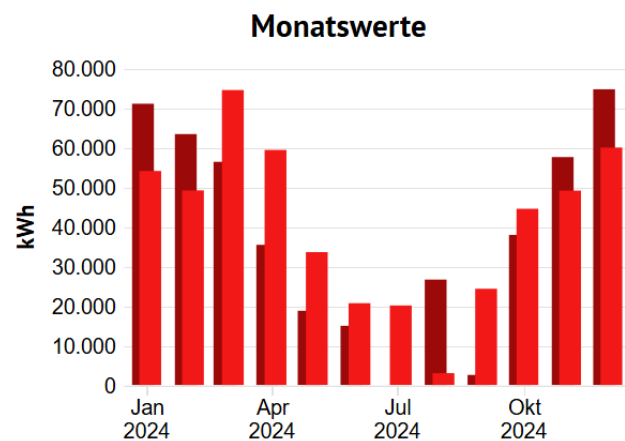
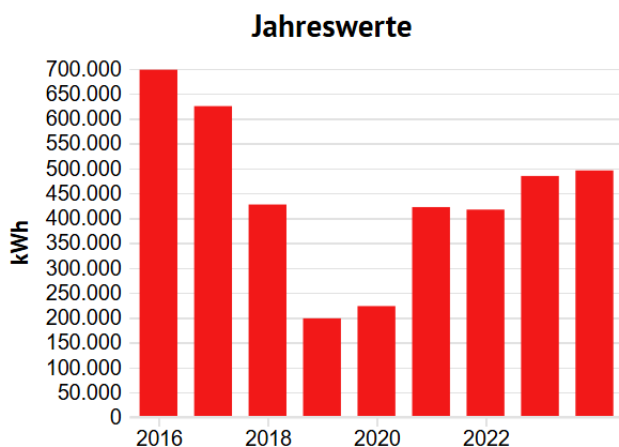
beheizbare Bruttogrundfläche (BGFE): 1.884,00 m²

Anmerkungen

01.02.2016 (Baugenehmigung) Errichtung einer Wohncontaineranlage - 3.Bauabschnitt
 00:00:
 31.05.2016 (Bauantrag) Errichtung eines Schulungscontainers mit Behinderten-WC
 00:00:
 05.07.2016 (Baugenehmigung) Errichtung eines Schulungscontainers mit Behinderten-WC
 00:00:
 01.01.2018 Weniger Belegung
 00:00:

Wärme (Gt)

Verbrauchswerte



Jahreswerte, 14126 SU Filder Straße 298 - 304, Wärme (Gt), alle Medien,...
 ■ Verbrauch bzw. Wert

Monatswerte, 14126 SU Filder Straße 298 - 304, Wärme (Gt), alle Medier...
 ■ Verbrauch bzw. Wert (Jan. 2024 - Dez. 2024)
 ■ Verbrauch bzw. Wert (Jan. 2023 - Dez. 2023)

Tabelle: 14126 SU Filder Straße 298 - 304, alle Medien, Wärme (Gt), Ist- oder Vorhersagewert

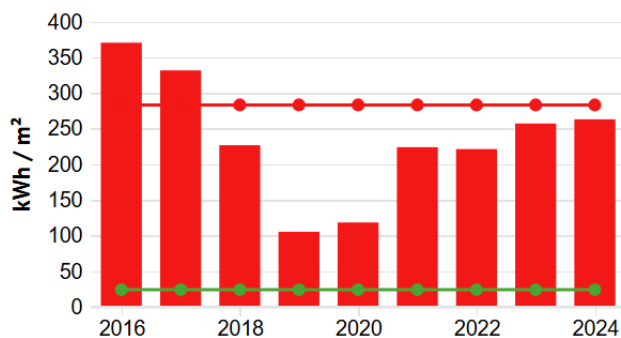
	2016	2017	2018	2019	2020	2021	2022	2023	2024
Verbrauch bzw. Wert, MWh									
Witterungsbereinigt(Ja)	697,545	624,407	426,791	198,119	222,742	421,588	416,572	484,111	495,233
Witterungsbereinigt(Nein)	689,600	595,100	394,600	183,300	191,612	430,892	365,139	420,617	421,633

Tabelle: 14126 SU Filder Straße 298 - 304, alle Medien, Wärme (Gt), Ist- oder Vorhersagewert

	Jan	Feb	Mrz	Apr	Mai	Jun	Jul	Aug	Sep	Okt	Nov	Dez
Verbrauch bzw. Wert												
Witterungsbereinigt(Ja), MWh												
2023	71,099	63,439	56,435	35,483	18,836	15,043	0,000	26,706	2,643	37,987	57,635	74,753
2024	54,128	49,230	74,553	59,438	33,641	20,748	20,170	3,095	24,394	44,585	49,176	60,047
Witterungsbereinigt(Nein), MWh												
2023	62,224	53,384	53,097	43,887	16,504	15,043	0,000	26,706	2,643	24,667	57,985	64,476
2024	52,893	34,570	57,812	53,146	12,337	20,748	20,170	3,095	24,394	34,037	51,036	57,395

Kennwerte

Verbrauchskennwerte



Jahreswerte, 14126 SU Filder Straße 298 - 304, Wärme (Gt)

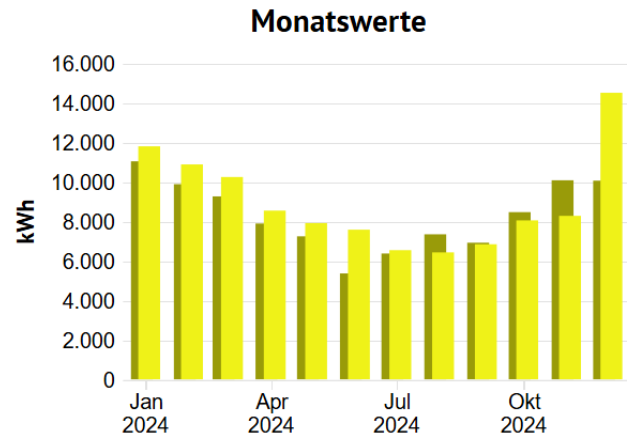
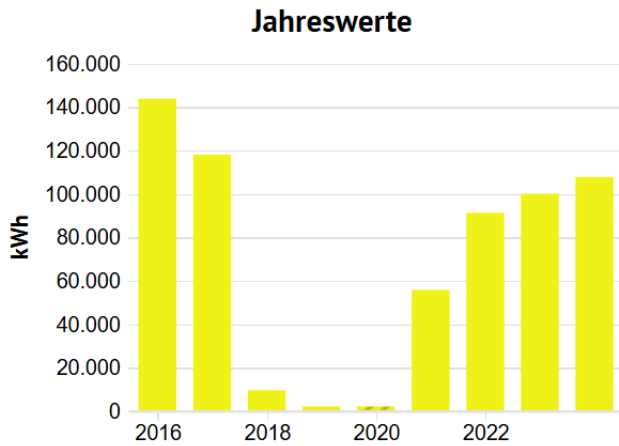
- (Verbrauch bzw. Wert (alle Medien, witterungsbereinigt) / Energiefaktor)
- Vergleichswert aus Klassifikation (Vergleichswert, beheizbare Brutt...
- Vergleichswert aus Klassifikation (Unteres Quartilmittel, beheizba...

Tabelle: 14126 SU Filder Straße 298 - 304, Wärme (Gt)

	2016	2017	2018	2019	2020	2021	2022	2023	2024
Grundrechenarten, Energiefaktor für Kennwert, Verbrauch bzw. Wert, Witterungsbereinigt(Ja), Witterungsbereinigt(Nein), Ist- oder Vorhersagewert, alle Medien, /, kWh/m²									
	370,247	331,426	226,534	105,159	118,228	223,773	221,110	256,959	262,863
Vergleichswert aus Klassifikation, kWh/m²									
Vergleichswert	283,000	283,000	283,000	283,000	283,000	283,000	283,000	283,000	283,000
Unteres Quartilmittel	24,000	24,000	24,000	24,000	24,000	24,000	24,000	24,000	24,000

Strom

Verbrauchswerte



Jahreswerte, 14126 SU Filder Straße 298 - 304, Strom, alle Medien, Ist- c...
■ Verbrauch bzw. Wert

Monatswerte, 14126 SU Filder Straße 298 - 304, Strom, alle Medien, Ist-...
■ Verbrauch bzw. Wert (Jan. 2024 - Dez. 2024)
■ Verbrauch bzw. Wert (Jan. 2023 - Dez. 2023)

Tabelle: 14126 SU Filder Straße 298 - 304, alle Medien, Strom, Ist- oder Vorhersagewert

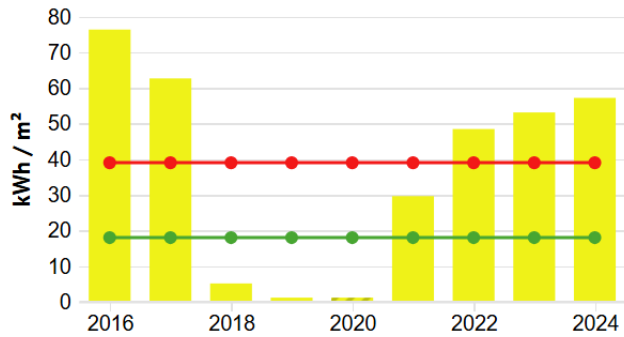
	2016	2017	2018	2019	2020	2021	2022	2023	2024
Verbrauch bzw. Wert, MWh									
	143,800	118,000	9,700	2,200	2,206	55,827	91,266	100,032	107,710

Tabelle: 14126 SU Filder Straße 298 - 304, alle Medien, Strom, Ist- oder Vorhersagewert

	Jan	Feb	Mrz	Apr	Mai	Jun	Jul	Aug	Sep	Okt	Nov	Dez
Verbrauch bzw. Wert, MWh												
2023	11,046	9,890	9,272	7,900	7,252	5,376	6,383	7,354	6,929	8,475	10,087	10,068
2024	11,804	10,889	10,252	8,553	7,923	7,588	6,552	6,440	6,851	8,059	8,288	14,511

Kennwerte

Verbrauchskennwerte



Jahreswerte, 14126 SU Filder Straße 298 - 304, Strom

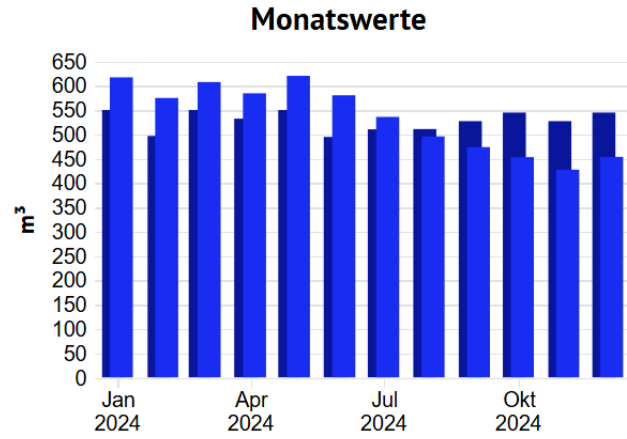
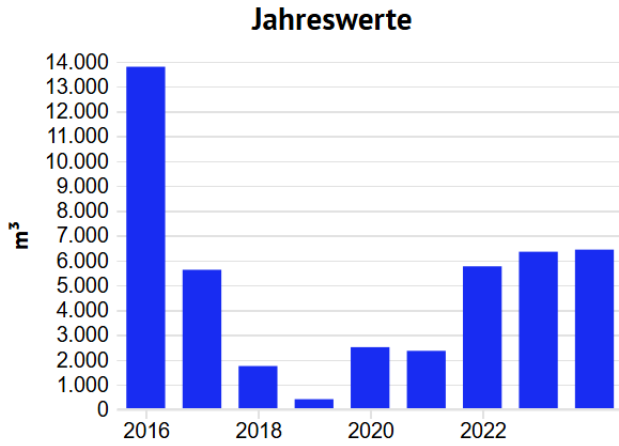
- (Verbrauch bzw. Wert (alle Medien) / Energiefaktor für Kennwert)(be...)
- Vergleichswert aus Klassifikation (Vergleichswert, beheizbare Brutt...
- Vergleichswert aus Klassifikation (Unteres Quartilmittel, beheizbar...

Tabelle: 14126 SU Filder Straße 298 - 304, Strom

	2016	2017	2018	2019	2020	2021	2022	2023	2024
Grundrechenarten, Energiefaktor für Kennwert, Verbrauch bzw. Wert, Ist- oder Vorhersagewert, alle Medien, /, Witterungsbereinigt(Nein), kWh/m²									
	76,327	62,633	5,149	1,168	1,171	29,632	48,443	53,096	57,171
Vergleichswert aus Klassifikation, kWh/m²									
Vergleichswert	39,000	39,000	39,000	39,000	39,000	39,000	39,000	39,000	39,000
Unteres Quartilmittel	18,000	18,000	18,000	18,000	18,000	18,000	18,000	18,000	18,000

Wasser

Verbrauchswerte



Jahreswerte, 14126 SU Filder Straße 298 - 304, Wasser, alle Medien, Ist- ...
■ Verbrauch bzw. Wert

Monatswerte, 14126 SU Filder Straße 298 - 304, Wasser, alle Medien, Ist- ...
■ Verbrauch bzw. Wert (Jan. 2024 - Dez. 2024)
■ Verbrauch bzw. Wert (Jan. 2023 - Dez. 2023)

Tabelle: 14126 SU Filder Straße 298 - 304, alle Medien, Wasser, Ist- oder Vorhersagewert

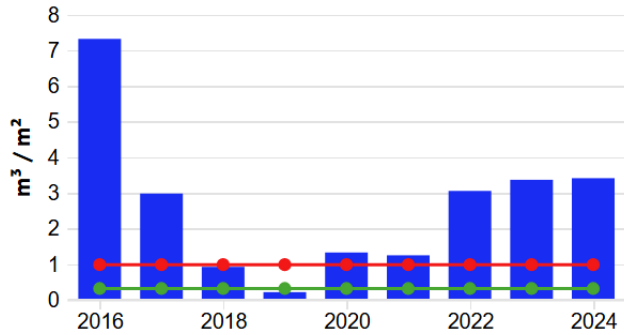
	2016	2017	2018	2019	2020	2021	2022	2023	2024
Verbrauch bzw. Wert, m³									
	13.783	5.613	1.740	405	2.499	2.351	5.752	6.339	6.424

Tabelle: 14126 SU Filder Straße 298 - 304, alle Medien, Wasser, Ist- oder Vorhersagewert

	Jan	Feb	Mrz	Apr	Mai	Jun	Jul	Aug	Sep	Okt	Nov	Dez
Verbrauch bzw. Wert, m³												
2023	549,992	496,767	549,992	532,251	549,992	494,741	510,414	510,924	527,195	544,768	527,195	544,768
2024	617,117	574,787	607,487	584,375	620,242	580,315	535,859	495,818	473,802	453,197	427,493	453,746

Kennwerte

Verbrauchskennwerte



Jahreswerte, 14126 SU Filder Straße 298 - 304, Wasser

- (Verbrauch bzw. Wert (alle Medien) / Energiefaktor für Kennwert)(be...)
- Vergleichswert aus Klassifikation (Vergleichswert, beheizbare Brutt...)
- Vergleichswert aus Klassifikation (Unteres Quartilmittel, beheizbar...)

Tabelle: 14126 SU Filder Straße 298 - 304, Wasser

	2016	2017	2018	2019	2020	2021	2022	2023	2024
Grundrechenarten, Energiefaktor für Kennwert, Verbrauch bzw. Wert, Ist- oder Vorhersagewert, alle Medien, /, Witterungsbereinigt(Nein), m³/m²									
	7,316	2,979	0,923	0,215	1,326	1,248	3,053	3,365	3,410
Vergleichswert aus Klassifikation, m³/m²									
Vergleichswert	0,985	0,985	0,985	0,985	0,985	0,985	0,985	0,985	0,985
Unteres Quartilmittel	0,316	0,316	0,316	0,316	0,316	0,316	0,316	0,316	0,316

Energiebericht - SU Franz-Haniel-Straße 7 - 11

Stand: 04.12.2025
 Adresse: Franz-Haniel-Straße 9
 47443 Moers
 Wetterstation: Moers
 Ende des Betrachtungszeitraums: 31.12.2024

Energiefaktoren

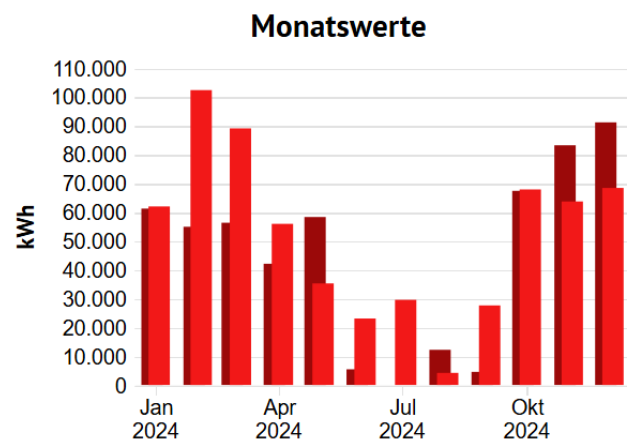
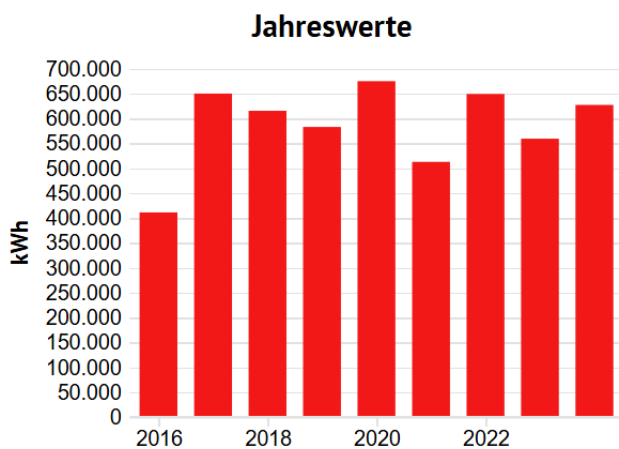
beheizbare Bruttogrundfläche (BGFE): 2.221,00 m²

Anmerkungen

31.10.2024 Umstellung von Gas auf Fernwärme 10/24
 00:00:

Wärme (Gt)

Verbrauchswerte



Jahreswerte, 14107 SU Franz-Haniel-Straße 7 - 11, Wärme (Gt), alle Medien...
 ■ Verbrauch bzw. Wert

Monatswerte, 14107 SU Franz-Haniel-Straße 7 - 11, Wärme (Gt), alle Medien...
 ■ Verbrauch bzw. Wert (Jan. 2024 - Dez. 2024)
 ■ Verbrauch bzw. Wert (Jan. 2023 - Dez. 2023)

Tabelle: 14107 SU Franz-Haniel-Straße 7 - 11, alle Medien, Wärme (Gt), Ist- oder Vorhersagewert

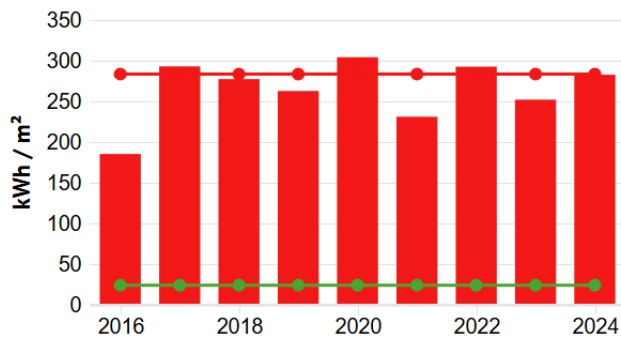
	2016	2017	2018	2019	2020	2021	2022	2023	2024
Verbrauch bzw. Wert, MWh									
Witterungsbereinigt(Ja)	410,880	649,589	614,985	582,577	674,504	512,409	648,804	558,981	626,825
Witterungsbereinigt(Nein)	406,200	619,100	568,600	539,000	580,237	523,718	568,699	485,668	533,668

Tabelle: 14107 SU Franz-Haniel-Straße 7 - 11, alle Medien, Wärme (Gt), Ist- oder Vorhersagewert

	Jan	Feb	Mrz	Apr	Mai	Jun	Jul	Aug	Sep	Okt	Nov	Dez
Verbrauch bzw. Wert												
Witterungsbereinigt(Ja), MWh												
2023	61,364	55,058	56,456	42,221	58,443	5,582	0,000	12,351	4,699	67,531	83,348	91,298
2024	62,113	102,487	89,202	56,073	35,401	23,217	29,702	4,345	27,756	68,011	63,845	68,539
Witterungsbereinigt(Nein), MWh												
2023	53,704	46,331	53,117	52,221	51,209	5,582	0,000	12,351	4,699	43,852	83,854	78,747
2024	60,695	71,968	69,172	50,136	12,983	23,217	29,702	4,345	27,756	51,921	66,260	65,512

Kennwerte

Verbrauchskennwerte



Jahreswerte, 14107 SU Franz-Haniel-Straße 7 - 11, Wärme (Gt)

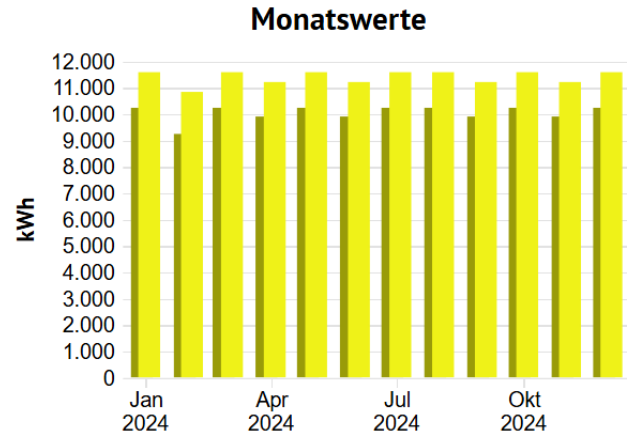
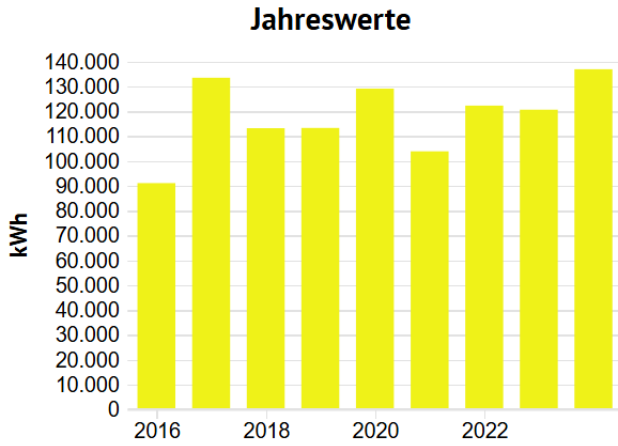
- (Verbrauch bzw. Wert (alle Medien, witterungsbereinigt) / Energiefa...
- Vergleichswert aus Klassifikation (Vergleichswert, beheizbare Brutto...
- Vergleichswert aus Klassifikation (Unteres Quartilmittel, beheizbar...

Tabelle: 14107 SU Franz-Haniel-Straße 7 - 11, Wärme (Gt)

	2016	2017	2018	2019	2020	2021	2022	2023	2024
Grundrechenarten, Energiefaktor für Kennwert, Verbrauch bzw. Wert, Witterungsbereinigt(Ja), Witterungsbereinigt(Nein), Ist- oder Vorhersagewert, alle Medien, /, kWh/m²									
	184,998	292,476	276,896	262,304	303,694	230,711	292,123	251,680	282,226
Vergleichswert aus Klassifikation, kWh/m²									
Vergleichswert	283,000	283,000	283,000	283,000	283,000	283,000	283,000	283,000	283,000
Unteres Quartilmittel	24,000	24,000	24,000	24,000	24,000	24,000	24,000	24,000	24,000

Strom

Verbrauchswerte



Jahreswerte, 14107 SU Franz-Haniel-Straße 7 - 11, Strom, alle Medien, Is...
■ Verbrauch bzw. Wert

Monatswerte, 14107 SU Franz-Haniel-Straße 7 - 11, Strom, alle Medien, l...
■ Verbrauch bzw. Wert (Jan. 2024 - Dez. 2024)
■ Verbrauch bzw. Wert (Jan. 2023 - Dez. 2023)

Tabelle: 14107 SU Franz-Haniel-Straße 7 - 11, alle Medien, Strom, Ist- oder Vorhersagewert

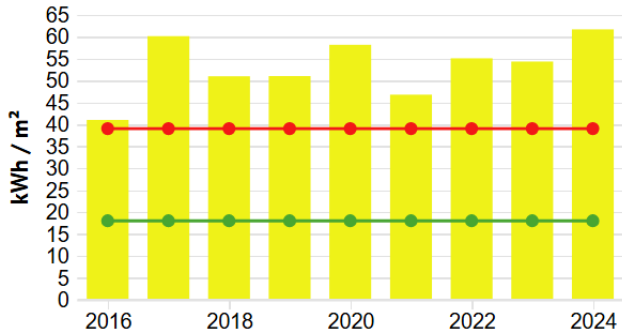
	2016	2017	2018	2019	2020	2021	2022	2023	2024
Verbrauch bzw. Wert, MWh									
	91,000	133,400	113,100	113,200	129,023	103,795	122,189	120,546	136,824

Tabelle: 14107 SU Franz-Haniel-Straße 7 - 11, alle Medien, Strom, Ist- oder Vorhersagewert

	Jan	Feb	Mrz	Apr	Mai	Jun	Jul	Aug	Sep	Okt	Nov	Dez
Verbrauch bzw. Wert, MWh												
2023	10,238	9,247	10,238	9,908	10,238	9,908	10,238	10,238	9,908	10,238	9,908	10,238
2024	11,589	10,841	11,589	11,215	11,589	11,215	11,589	11,589	11,215	11,589	11,215	11,589

Kennwerte

Verbrauchskennwerte



Jahreswerte, 14107 SU Franz-Haniel-Straße 7 - 11, Strom

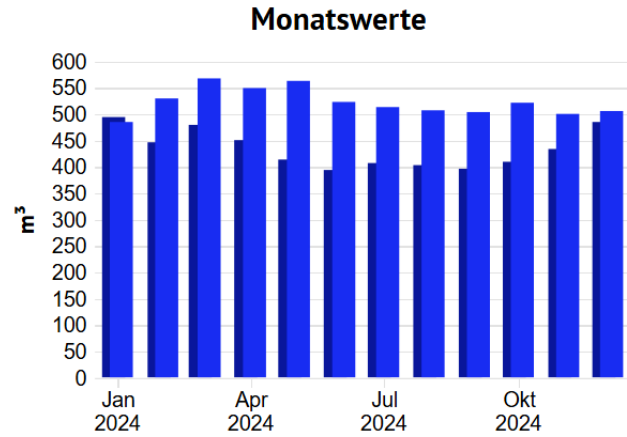
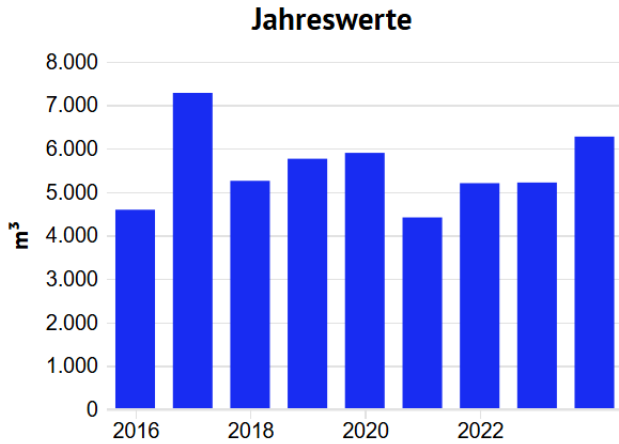
- (Verbrauch bzw. Wert (alle Medien) / Energiefaktor für Kennwert)(beheizbare Bruttovolumen)
- Vergleichswert aus Klassifikation (Vergleichswert, beheizbare Bruttovolumen)
- Vergleichswert aus Klassifikation (Unteres Quartilmittel, beheizbare Bruttovolumen)

Tabelle: 14107 SU Franz-Haniel-Straße 7 - 11, Strom

	2016	2017	2018	2019	2020	2021	2022	2023	2024
Grundrechenarten, Energiefaktor für Kennwert, Verbrauch bzw. Wert, Ist- oder Vorhersagewert, alle Medien, /, Witterungsbereinigt(Nein), kWh/m²									
	40,973	60,063	50,923	50,968	58,092	46,733	55,015	54,276	61,605
Vergleichswert aus Klassifikation, kWh/m²									
Vergleichswert	39,000	39,000	39,000	39,000	39,000	39,000	39,000	39,000	39,000
Unteres Quartilmittel	18,000	18,000	18,000	18,000	18,000	18,000	18,000	18,000	18,000

Wasser

Verbrauchswerte



Jahreswerte, 14107 SU Franz-Haniel-Straße 7 - 11, Wasser, alle Medien, I...
■ Verbrauch bzw. Wert

Monatswerte, 14107 SU Franz-Haniel-Straße 7 - 11, Wasser, alle Medien,...
■ Verbrauch bzw. Wert (Jan. 2024 - Dez. 2024)
■ Verbrauch bzw. Wert (Jan. 2023 - Dez. 2023)

Tabelle: 14107 SU Franz-Haniel-Straße 7 - 11, alle Medien, Wasser, Ist- oder Vorhersagewert

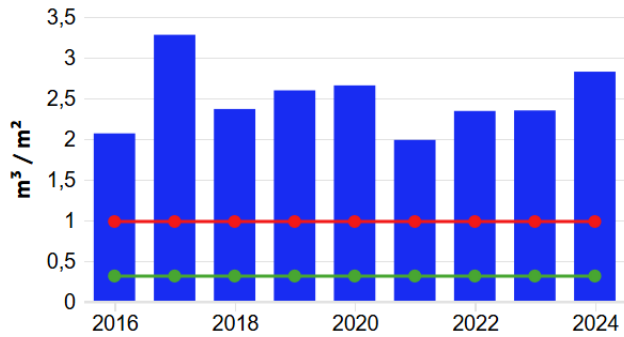
	2016	2017	2018	2019	2020	2021	2022	2023	2024
Verbrauch bzw. Wert, m³									
	4.588,5	7.274,9	5.253,3	5.760,7	5.896,0	4.411,0	5.199,0	5.213,8	6.269,7

Tabelle: 14107 SU Franz-Haniel-Straße 7 - 11, alle Medien, Wasser, Ist- oder Vorhersagewert

	Jan	Feb	Mrz	Apr	Mai	Jun	Jul	Aug	Sep	Okt	Nov	Dez
Verbrauch bzw. Wert, m³												
2023	494,324	446,486	479,533	450,645	413,784	393,999	407,132	403,208	396,336	409,547	433,800	485,007
2024	485,007	529,666	567,688	549,375	562,957	523,056	513,288	507,177	503,823	521,528	500,321	505,805

Kennwerte

Verbrauchskennwerte



Jahreswerte, 14107 SU Franz-Haniel-Straße 7 - 11, Wasser

- (Verbrauch bzw. Wert (alle Medien) / Energiefaktor für Kennwert)(be...)
- Vergleichswert aus Klassifikation (Vergleichswert, beheizbare Brutt...
- Vergleichswert aus Klassifikation (Unteres Quartilsmittel, beheizbar...

Tabelle: 14107 SU Franz-Haniel-Straße 7 - 11, Wasser

	2016	2017	2018	2019	2020	2021	2022	2023	2024
Grundrechenarten, Energiefaktor für Kennwert, Verbrauch bzw. Wert, Ist- oder Vorhersagewert, alle Medien, /, Witterungsbereinigt(Nein), m³/m²									
	2,066	3,276	2,365	2,594	2,655	1,986	2,341	2,348	2,823
Vergleichswert aus Klassifikation, m³/m²									
Vergleichswert	0,985	0,985	0,985	0,985	0,985	0,985	0,985	0,985	0,985
Unteres Quartilsmittel	0,316	0,316	0,316	0,316	0,316	0,316	0,316	0,316	0,316

Energiebericht - SU Genend (Carl-Zeiss-Str.13)

Stand: 04.12.2025
 Adresse: Carl-Zeiss-Str.13
 47445 Moers
 Wetterstation: Moers
 Baujahr: 2024
 Ende des Betrachtungszeitraums: 31.12.2024

Energiefaktoren

beheizbare Bruttogrundfläche (BGFE): 2.966,64 m²

Anmerkungen

28.06.2024 Fertigstellungsanzeige
 00:00: Neubau einer Flüchtlingsunterkunft

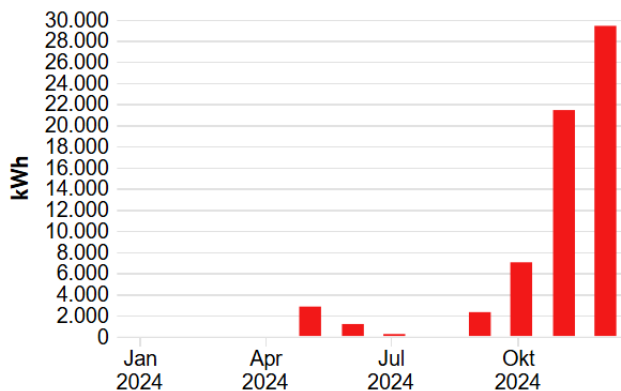
Wärme (Gt)

Verbrauchswerte

Jahreswerte

Es sind keine Werte vorhanden.

Monatswerte



Monatswerte, 14443 SU Genend (Carl-Zeiss-Str.13), Wärme (Gt), alle Mec...
 ■ Verbrauch bzw. Wert (Jan. 2024 - Dez. 2024)
 ■ Verbrauch bzw. Wert (Jan. 2023 - Dez. 2023)

Tabelle: 14443 SU Genend (Carl-Zeiss-Str.13), alle Medien, Wärme (Gt), Ist- oder Vorhersagewert

	Jan	Feb	Mrz	Apr	Mai	Jun	Jul	Aug	Sep	Okt	Nov	Dez
Verbrauch bzw. Wert												
Witterungsbereinigt(Ja), MWh												
2023	-	-	-	-	-	-	-	-	-	-	-	-
2024	-	-	-	-	2,822	1,171	0,223	0,000	2,296	7,014	21,425	29,397

	Jan	Feb	Mrz	Apr	Mai	Jun	Jul	Aug	Sep	Okt	Nov	Dez
Witterungsbereinigt(Nein), MWh												
2023	-	-	-	-	-	-	-	-	-	-	-	-
2024	-	-	-	-	1,035	1,171	0,223	0,000	2,296	5,354	22,235	28,099

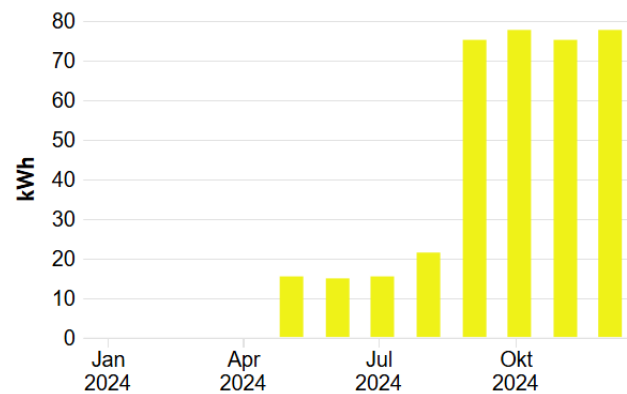
Strom

Verbrauchswerte

Jahreswerte

Es sind keine Werte vorhanden.

Monatswerte



Monatswerte, 14443 SU Genend (Carl-Zeiss-Str.13), Strom, alle Medien, I..

■ Verbrauch bzw. Wert (Jan. 2024 - Dez. 2024)

■ Verbrauch bzw. Wert (Jan. 2023 - Dez. 2023)

Tabelle: 14443 SU Genend (Carl-Zeiss-Str.13), alle Medien, Strom, Ist- oder Vorhersagewert

	Jan	Feb	Mrz	Apr	Mai	Jun	Jul	Aug	Sep	Okt	Nov	Dez
Verbrauch bzw. Wert, kWh												
2023	-	-	-	-	-	-	-	-	-	-	-	-
2024	-	-	-	-	15,393	14,897	15,393	21,414	75,105	77,608	75,105	77,608

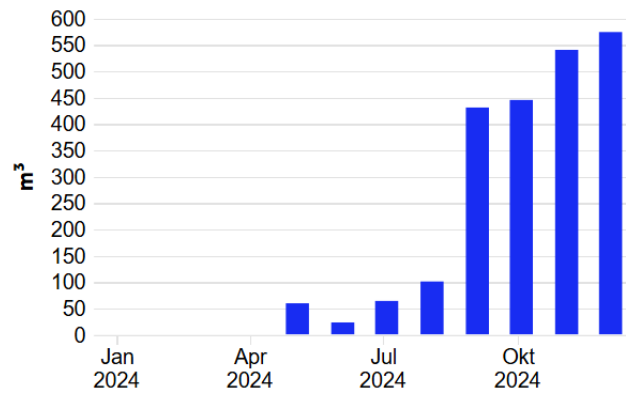
Wasser

Verbrauchswerte

Jahreswerte

Es sind keine Werte vorhanden.

Monatswerte



Monatswerte, 14443 SU Genend (Carl-Zeiss-Str.13), Wasser, alle Medien,...

- Verbrauch bzw. Wert (Jan. 2024 - Dez. 2024)
- Verbrauch bzw. Wert (Jan. 2023 - Dez. 2023)

Tabelle: 14443 SU Genend (Carl-Zeiss-Str.13), alle Medien, Wasser, Ist- oder Vorhersagewert

	Jan	Feb	Mrz	Apr	Mai	Jun	Jul	Aug	Sep	Okt	Nov	Dez
Verbrauch bzw. Wert, m³												
2023	-	-	-	-	-	-	-	-	-	-	-	-
2024	-	-	-	-	59,660	23,321	64,102	100,987	430,885	445,248	540,248	574,031

Tabelle: 14443 SU Genend (Carl-Zeiss-Str.13), Wasser

	2024
Grundrechenarten, Energiefaktor für Kennwert, Verbrauch bzw. Wert, Ist- oder Vorhersagewert, alle Medien, /, Witterungsbereinigt(Nein), m³/m²	-
Vergleichswert aus Klassifikation, m³/m²	
Vergleichswert	0,985
Unteres Quartilmittel	0,316

Energiebericht - SU Rheinhausener Straße 56 - 58

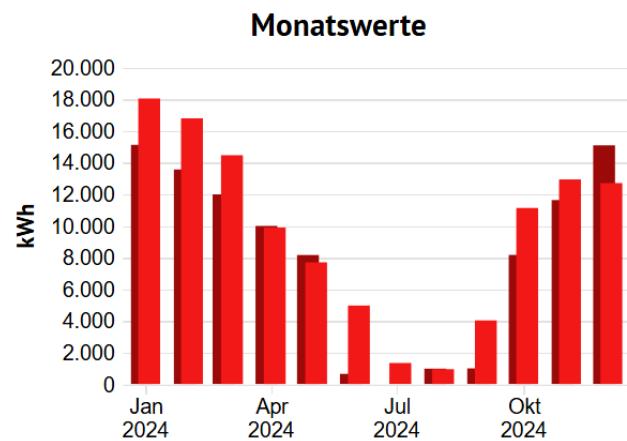
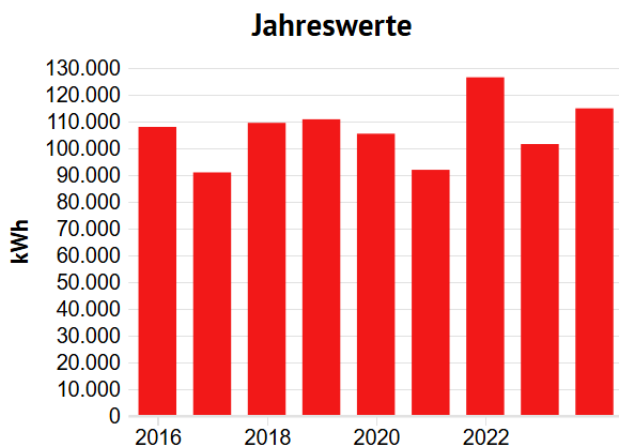
Stand: 04.12.2025
 Adresse: Rheinhausener-Straße 58
 47441 Moers
 Wetterstation: Moers
 Ende des Betrachtungszeitraums: 31.12.2024

Energiefaktoren

beheizbare Bruttogrundfläche (BGFE): 399,00 m²

Wärme (Gt)

Verbrauchswerte



Jahreswerte, 14108 SU Rheinhausener Straße 56 - 58, Wärme (Gt), alle M...
 ■ Verbrauch bzw. Wert

Monatswerte, 14108 SU Rheinhausener Straße 56 - 58, Wärme (Gt), alle ...
 ■ Verbrauch bzw. Wert (Jan. 2024 - Dez. 2024)
 ■ Verbrauch bzw. Wert (Jan. 2023 - Dez. 2023)

Tabelle: 14108 SU Rheinhausener Straße 56 - 58, alle Medien, Wärme (Gt), Ist- oder Vorhersagewert

	2016	2017	2018	2019	2020	2021	2022	2023	2024
Verbrauch bzw. Wert, MWh									
Witterungsbereinigt(Ja)	107,828	90,865	109,348	110,679	105,302	91,828	126,335	101,438	114,758
Witterungsbereinigt(Nein)	106,600	86,600	101,100	102,400	90,585	93,855	110,737	88,134	97,703

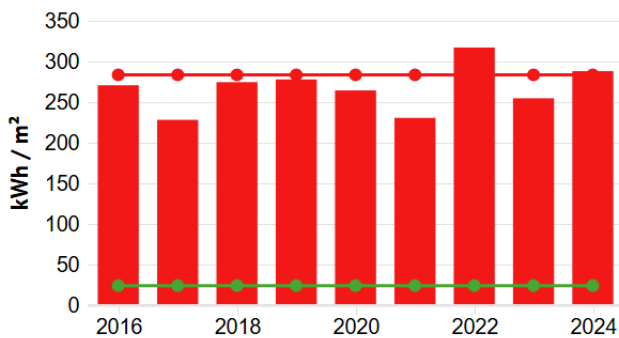
Tabelle: 14108 SU Rheinhausener Straße 56 - 58, alle Medien, Wärme (Gt), Ist- oder Vorhersagewert

	Jan	Feb	Mrz	Apr	Mai	Jun	Jul	Aug	Sep	Okt	Nov	Dez
Verbrauch bzw. Wert												
Witterungsbereinigt(Ja), MWh												
2023	15,117	13,563	11,991	10,000	8,164	0,663	0,000	0,992	1,010	8,171	11,632	15,087
2024	18,043	16,791	14,463	9,897	7,702	4,976	1,350	0,959	4,038	11,134	12,937	12,704

	Jan	Feb	Mrz	Apr	Mai	Jun	Jul	Aug	Sep	Okt	Nov	Dez
Witterungsbereinigt(Nein), MWh												
2023	13,230	11,414	11,282	12,368	7,154	0,663	0,000	0,992	1,010	5,306	11,703	13,013
2024	17,631	11,791	11,215	8,849	2,825	4,976	1,350	0,959	4,038	8,500	13,426	12,143

Kennwerte

Verbrauchskennwerte



Jahreswerte, 14108 SU Rheinhausener Straße 56 - 58, Wärme (Gt)

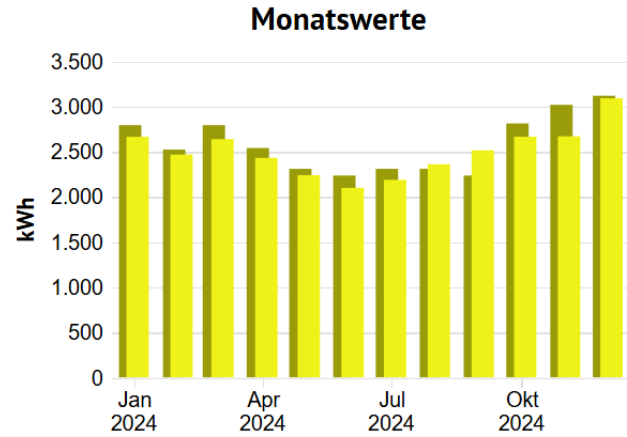
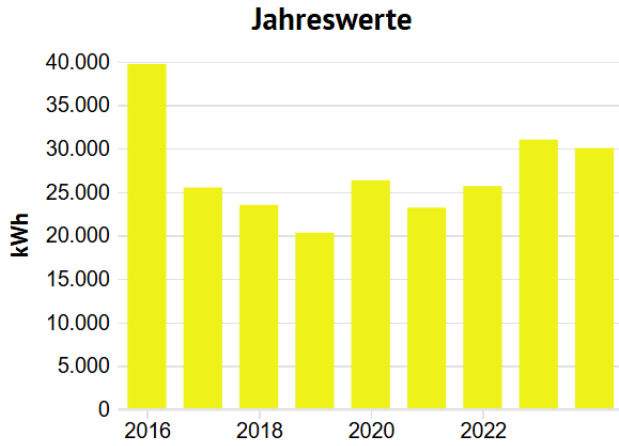
- (Verbrauch bzw. Wert (alle Medien, witterungsbereinigt) / Energiefakt...
- Vergleichswert aus Klassifikation (Vergleichswert, beheizbare Brutt...
- Vergleichswert aus Klassifikation (Unteres Quartilsmittel, beheizbar...

Tabelle: 14108 SU Rheinhausener Straße 56 - 58, Wärme (Gt)

	2016	2017	2018	2019	2020	2021	2022	2023	2024
Grundrechenarten, Energiefaktor für Kennwert, Verbrauch bzw. Wert, Witterungsbereinigt(Ja), Witterungsbereinigt(Nein), Ist- oder Vorhersagewert, alle Medien, /, kWh/m²	270,246	227,731	274,054	277,391	263,914	230,145	316,629	254,232	287,614
Vergleichswert aus Klassifikation, kWh/m²									
Vergleichswert	283,000	283,000	283,000	283,000	283,000	283,000	283,000	283,000	283,000
Unteres Quartilsmittel	24,000	24,000	24,000	24,000	24,000	24,000	24,000	24,000	24,000

Strom

Verbrauchswerte



Jahreswerte, 14108 SU Rheinhausener Straße 56 - 58, Strom, alle Medien...
■ Verbrauch bzw. Wert

Monatswerte, 14108 SU Rheinhausener Straße 56 - 58, Strom, alle Medien...
■ Verbrauch bzw. Wert (Jan. 2024 - Dez. 2024)
■ Verbrauch bzw. Wert (Jan. 2023 - Dez. 2023)

Tabelle: 14108 SU Rheinhausener Straße 56 - 58, alle Medien, Strom, Ist- oder Vorhersagewert

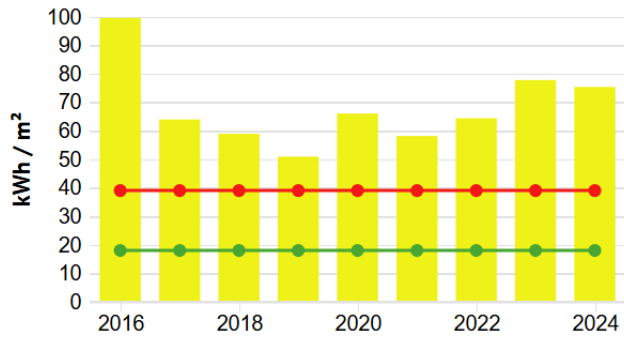
	2016	2017	2018	2019	2020	2021	2022	2023	2024
Verbrauch bzw. Wert, MWh									
	39,700	25,500	23,500	20,300	26,332	23,186	25,665	31,012	30,041

Tabelle: 14108 SU Rheinhausener Straße 56 - 58, alle Medien, Strom, Ist- oder Vorhersagewert

	Jan	Feb	Mrz	Apr	Mai	Jun	Jul	Aug	Sep	Okt	Nov	Dez
Verbrauch bzw. Wert, MWh												
2023	2,794	2,524	2,794	2,542	2,311	2,237	2,311	2,311	2,237	2,813	3,019	3,120
2024	2,665	2,469	2,639	2,432	2,240	2,101	2,189	2,361	2,516	2,666	2,671	3,091

Kennwerte

Verbrauchskennwerte



Jahreswerte, 14108 SU Rheinhausener Straße 56 - 58, Strom

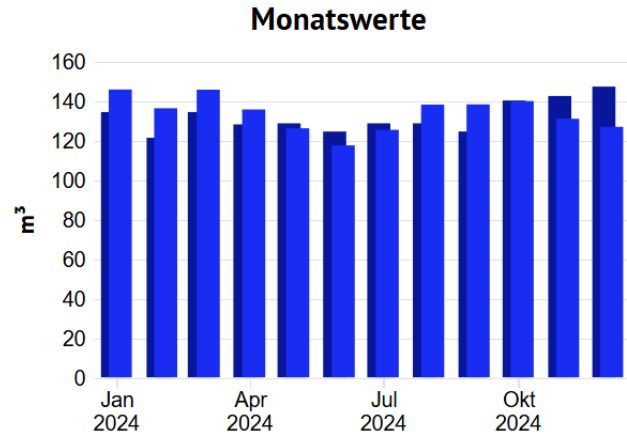
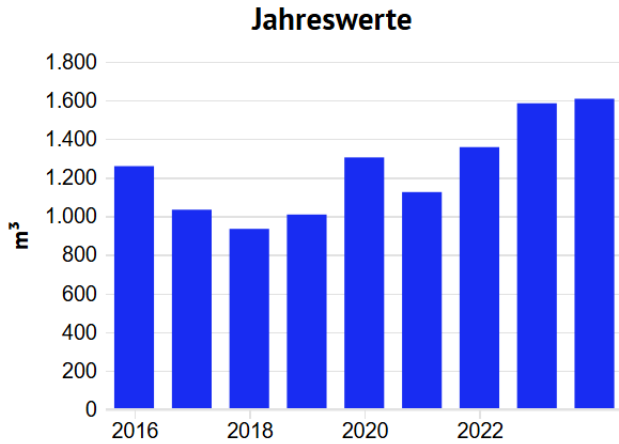
- (Verbrauch bzw. Wert (alle Medien) / Energiefaktor für Kennwert)(be...)
- Vergleichswert aus Klassifikation (Vergleichswert, beheizbare Brutt...)
- Vergleichswert aus Klassifikation (Unteres Quartilsmittel, beheizbar...)

Tabelle: 14108 SU Rheinhausener Straße 56 - 58, Strom

	2016	2017	2018	2019	2020	2021	2022	2023	2024
Grundrechenarten, Energiefaktor für Kennwert, Verbrauch bzw. Wert, Ist- oder Vorhersagewert, alle Medien, /, Witterungsbereinigt(Nein), kWh/m²									
	99,499	63,910	58,897	50,877	65,995	58,109	64,322	77,725	75,291
Vergleichswert aus Klassifikation, kWh/m²									
Vergleichswert	39,000	39,000	39,000	39,000	39,000	39,000	39,000	39,000	39,000
Unteres Quartilsmittel	18,000	18,000	18,000	18,000	18,000	18,000	18,000	18,000	18,000

Wasser

Verbrauchswerte



Jahreswerte, 14108 SU Rheinhausener Straße 56 - 58, Wasser, alle Medien...
■ Verbrauch bzw. Wert

Monatswerte, 14108 SU Rheinhausener Straße 56 - 58, Wasser, alle Medien...
■ Verbrauch bzw. Wert (Jan. 2024 - Dez. 2024)
■ Verbrauch bzw. Wert (Jan. 2023 - Dez. 2023)

Tabelle: 14108 SU Rheinhausener Straße 56 - 58, alle Medien, Wasser, Ist- oder Vorhersagewert

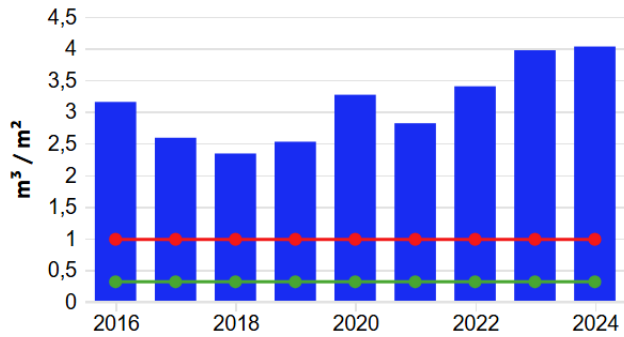
	2016	2017	2018	2019	2020	2021	2022	2023	2024
Verbrauch bzw. Wert, m³									
	1.257,9	1.032,5	933,3	1.007,5	1.303,0	1.123,7	1.356,3	1.583,1	1.606,5

Tabelle: 14108 SU Rheinhausener Straße 56 - 58, alle Medien, Wasser, Ist- oder Vorhersagewert

	Jan	Feb	Mrz	Apr	Mai	Jun	Jul	Aug	Sep	Okt	Nov	Dez
Verbrauch bzw. Wert, m³												
2023	134,358	121,356	134,358	128,112	128,665	124,515	128,665	128,665	124,515	140,195	142,481	147,230
2024	145,752	136,270	145,668	135,666	126,148	117,502	125,365	138,119	138,223	139,918	130,971	126,896

Kennwerte

Verbrauchskennwerte



Jahreswerte, 14108 SU Rheinhausener Straße 56 - 58, Wasser

- (Verbrauch bzw. Wert (alle Medien) / Energiefaktor für Kennwert)(be...
- Vergleichswert aus Klassifikation (Vergleichswert, beheizbare Brutt...
- Vergleichswert aus Klassifikation (Unteres Quartilmittel, beheizbar...

Tabelle: 14108 SU Rheinhausener Straße 56 - 58, Wasser

	2016	2017	2018	2019	2020	2021	2022	2023	2024
Grundrechenarten, Energiefaktor für Kennwert, Verbrauch bzw. Wert, Ist- oder Vorhersagewert, alle Medien, /, Witterungsbereinigt(Nein), m³/m²									
	3,153	2,588	2,339	2,525	3,266	2,816	3,399	3,968	4,026
Vergleichswert aus Klassifikation, m³/m²									
Vergleichswert	0,985	0,985	0,985	0,985	0,985	0,985	0,985	0,985	0,985
Unteres Quartilmittel	0,316	0,316	0,316	0,316	0,316	0,316	0,316	0,316	0,316